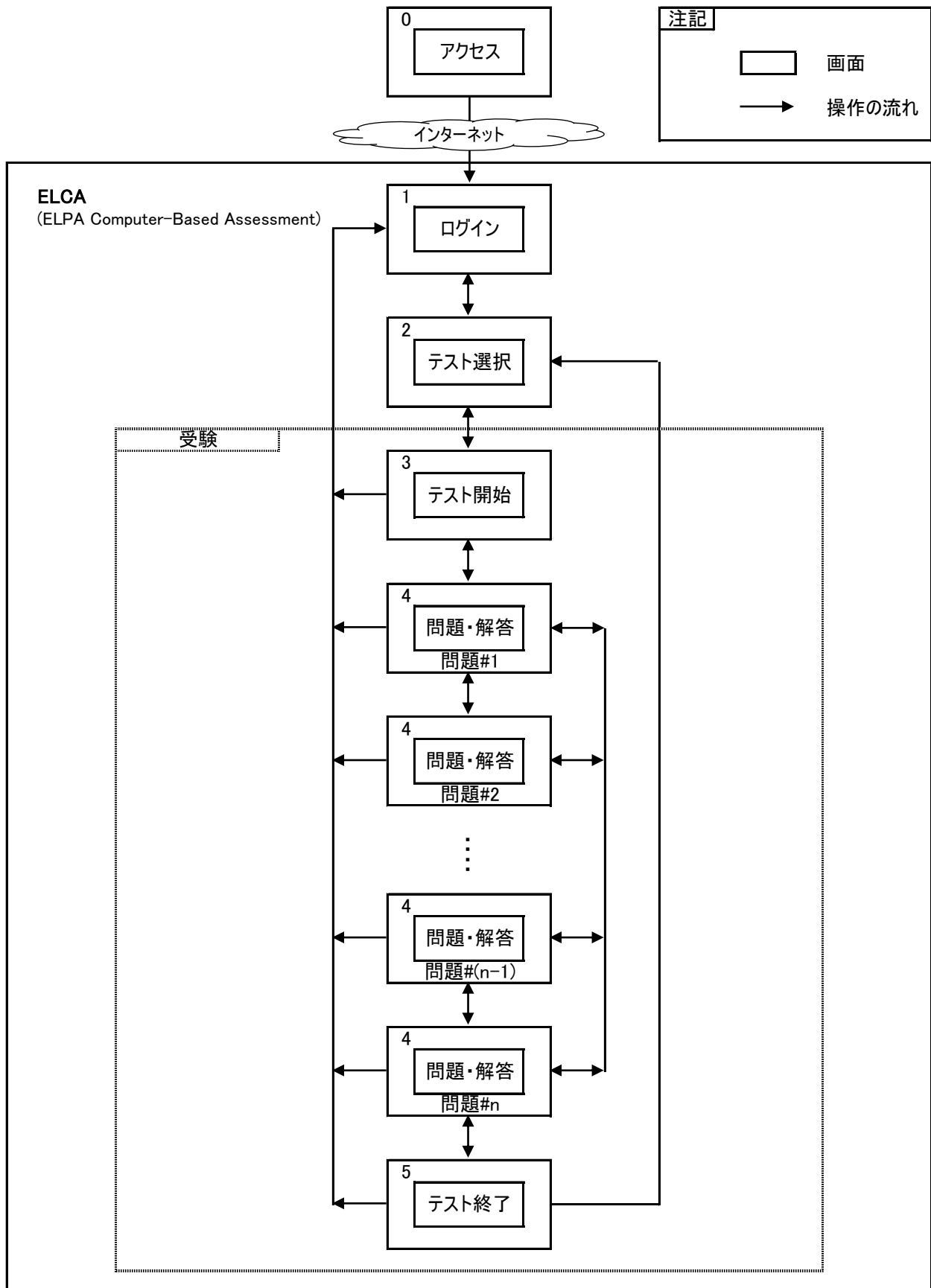




## ELCA操作ガイド(受験生向け)

ELPA Computer-Based Assessment

全体の流れ



0

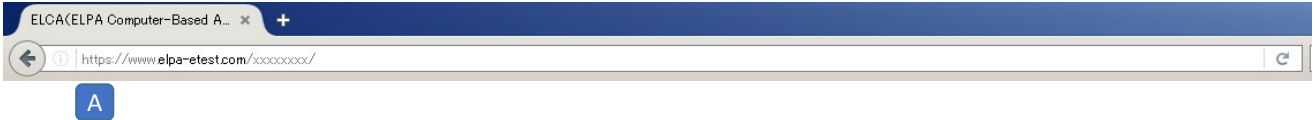
## アクセス

## 機能の概要

Webブラウザを使用して、ELCAのログイン画面にアクセスします。

## 画面のイメージ

## Webブラウザ – アドレスバー



\* アドレスバーのイメージは、Webブラウザによって異なります。

## 受験生の操作

- 1 **A** 案内されているELCAのアドレス(URL)を、Webブラウザのアドレスバーに入力(タイプイン)して、ELCAにアクセスします。
  - アドレス(URL) <https://www.elpa-etest.com/xxxxxxx/>  
案内されている文字列(通常は学校名など)

## ELCAの動作

- 1 正常にアクセスされると、ELCAのログイン画面を表示します。
  - 正常にアクセスすることができない操作の例
    - ・ Webブラウザのアドレスバーに誤ったアドレス(URL)を入力している。
    - ・ Webブラウザの検索バーにアドレス(URL)を入力している。
    - ・ GoogleやYahoo!などで、アドレス(URL)を「検索」している。

1

## ログイン

## 機能の概要

アカウント情報を入力して、ELCAにログインします。

## 画面のイメージ

## ELCA - ログイン画面



## 受験生の操作

- 1
  - A [ユーザーID]に案内されているユーザーIDを入力します。
  - B [パスワード]に案内されているパスワードを入力します。
  - C [次へ]をクリックして、ELCAにログインします。
- 2
  - D [操作ガイド] (リンク)をクリックして、操作ガイドを参照することができます。

## ELCAの動作

- 1 正常にログインされると、テスト選択画面(ELCAのメイン画面)を表示します。
- 2 Webブラウザの別のタブに操作ガイド(本書・PDFファイル)を表示します。

2

テスト選択(その1)

## 機能の概要

テストを選択して解答を開始する、または解答を終了・中断します。

## 画面のイメージ

ELCA - テスト選択画面(初期表示)

| 英語プレースメントテスト例題 <※ 正解付き> |                        |          |         |
|-------------------------|------------------------|----------|---------|
| <b>Part 1</b>           | Listening              |          | 2 問 選択  |
| <b>Part 2</b>           | Vocabulary and Grammar | (制限 3分)  | 1 問 選択  |
| <b>Part 3</b>           | Reading                | (制限 5分)  | 1 問 選択  |
| 英語プレースメントテスト            |                        |          |         |
| <b>Part 1</b>           | Listening              |          | 14 問 選択 |
| <b>Part 2</b>           | Vocabulary and Grammar | (制限 15分) | 30 問 選択 |
| <b>Part 3</b>           | Reading                | (制限 30分) | 16 問 選択 |

\* 画面のイメージは、英語プレースメントテストおよび英語プレースメントテスト例題の選択画面を例として表わします。

## 受験生の操作

- 1 **A** 受験するテストの[選択]ボタンをクリックして、解答を開始します。
- 2 **B** 解答を終了・中断する場合は、[ログアウト]ボタンをクリックして、ELCAからログアウトします。

## ELCAの動作

- 1 選択されたテストの開始画面を表示します。
- 2 ログアウトすることを確認するメッセージを表示して、応答されると、ログイン画面を表示します。

2

## テスト選択(その2)

## 機能の概要

テストの解答状況を確認します。

## 画面のイメージ

ELCA - テスト選択画面(解答開始後表示)

\* 画面のイメージは、英語プレースメントテストおよび英語プレースメントテスト例題の選択画面を例として表わします。

## 受験生の操作

- A** 選択したテストの解答を終了すると、[選択]ボタンの表示によってその時点での解答状況を確認することができます。全問題を解答していない場合は、制限時間を終了していただければ、再選択することで、解答を再開することができます。
  - 解答状況の例(画面のイメージ)
    - Part 1 Listening(リスニング)テストの全問題を解答した。
    - Part 2 Vocabulary & Grammar(語い・文法)テストの6問題を解答して、解答を中断している。
    - Part 3 Reading(リーディング)テストの全問題を解答していない。
- B** 解答を終了・中断する場合は、[ログアウト]ボタンをクリックして、ELCAからログアウトします。

## ELCAの動作

- 解答した問題数を表示して、その解答状況に応じて、テストを選択するための操作を制御します。

## ■ 解答状況に応じた操作

| 解答状況        | ボタンの表示 | ボタンの状態       |
|-------------|--------|--------------|
| 全問題を解答した    | 済み     | 再選択することができない |
| 全問題を解答していない | 選択     | 再選択することができる  |
| 制限時間を終了した   | 済み     | 再選択することができない |

- ログアウトすることを確認するメッセージを表示して、応答されると、ログイン画面を表示します。

3

テスト開始

## 機能の概要

選択したテストの解答を開始します。

## 画面のイメージ

ELCA – テスト開始画面



\* 画面のイメージは、英語プレースメントテストPart 1 Listening(リスニング)のテスト開始画面を例として表わします。

## 受験生の操作

- 1 **A** [テストSTART]ボタンをクリックして、選択したテストの解答を開始します。
- 2 **B** 他のテストを選択する場合は、[メイン画面に戻る]ボタンをクリックして、テスト選択画面に戻ります。
- 3 **C** 解答を終了・中断する場合は、[ログアウト]ボタンをクリックして、ELCAからログアウトします。

## ELCAの動作

- 1 選択したテストの問題・解答画面を表示します。
- 2 テスト選択画面を表示します。
- 3 ログアウトすることを確認するメッセージを表示して、応答されると、ログイン画面を表示します。

4

## 問題・解答

## 機能の概要

選択したテストの問題に解答します。

## 画面のイメージ

## ELCA - 問題・解答画面

特定非営利活動法人 (NPO) ELPA (ELPA Computer-Based Assessment)  
英語運用能力評価協会

ELPA受験生1 ※ブラウザの戻るボタンは、使用しないでください ログアウト

英語プレイズメントテスト例題

Part 1 Listening : Section 1 ※問題選択 Question.1 / 全 2 問

このセクションでは、英語の質問と3つのイラストが示されています。英文を聞き、質問の答えとしてもっとも適切なものを①～③のイラストから選びなさい。なお、英文は1回だけ放送されます。

1 What are they doing ?

①

A ②

③

再生中 10秒 / 42秒

C << 戻る 保存して次へ >> B

\* 画面のイメージは、英語プレイズメントテストPart 1 Listeningの問題・解答画面(例題問題)を例として表わします。

## 受験生の操作

- A 選択肢のラジオボタンをクリックして、解答を選択します。
- B [保存して次へ]ボタンをクリックして、選択した解答を保存してから、次の問題に解答します。  
解答を選択しないと、次の問題に進むことができません。
- C [戻る]ボタンをクリックして、直前の問題・解答画面に戻ることができます。
- D [問題選択]リストボックスから問題を選択して、特定の問題・解答画面に戻ることができます。  
いずれの場合も、再生時間・制限時間を終了していなければ、解答を修正することができます。
- E 解答を終了・中断する場合は、[ログアウト]ボタンをクリックして、ELCAからログアウトします。

## ELCAの動作

- 解答が選択された状態にします。
- 選択された解答を保存して、次の問題・解答画面を表示します。  
解答が選択されていない場合は、解答されていないことを確認するメッセージを表示します。
- 直前の問題・解答画面、または選択された特定の問題・解答画面を表示します。  
現在の問題に解答していない場合は、解答されていないことを確認するメッセージを表示します。
- ログアウトすることを確認するメッセージを表示して、応答されると、ログイン画面を表示します。



5

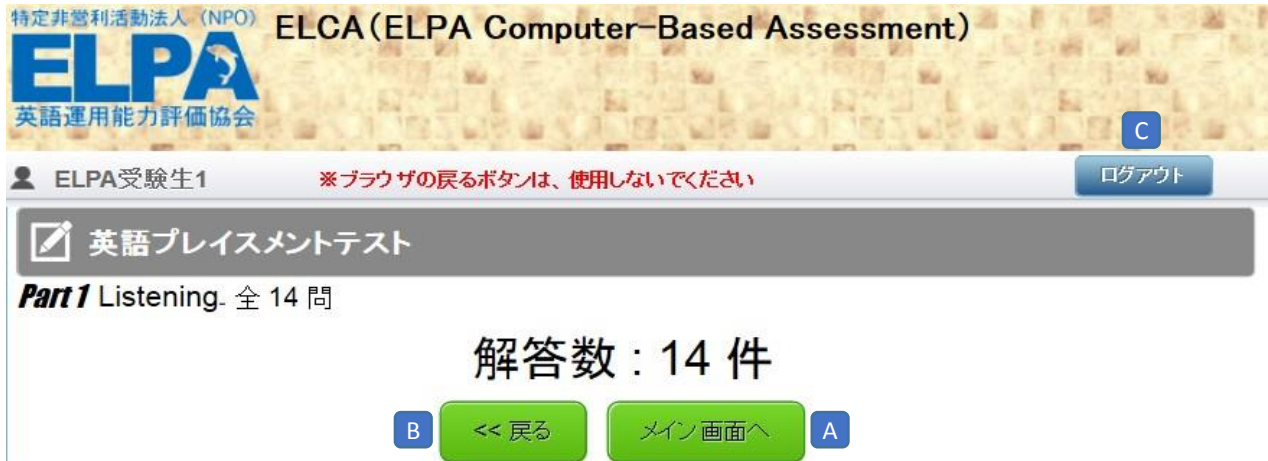
テスト終了

## 機能の概要

選択したテストの解答を終了します。

## 画面のイメージ

ELCA - テスト終了画面



\* 画面のイメージは、英語プレースメントテストPart 1 Listening(リスニング)のテスト終了画面を例として表わします。

## 受験生の操作

- 1 **A** [メイン画面]ボタンをクリックして、テスト選択画面に戻ります。
- 2 **B** [戻る]ボタンをクリックすると、直前の問題・解答画面に戻ることができます。
- 3 **C** 解答を終了・中断する場合は、[ログアウト]ボタンをクリックして、ELCAからログアウトします。

## ELCAの動作

- 1 解答を終了することを確認するメッセージを表示して、応答されると、テスト選択画面を表示します。
- 2 直前の問題・解答画面を表示します。
- 3 ログアウトすることを確認するメッセージを表示して、応答されると、ログイン画面を表示します。